

Chapter 14 Number Facts

Dear Family,

In this chapter, your child will learn how to combine sets, and review the use of a number line.

Some of the skills your child will practice are:

- adding by combining sets
- using a ten-frame to count on to 20





Activity Apples and More Apples

Combining sets is the most basic form of addition and thus a very useful skill for your child to master. Reviewing the use of a ten-frame line will enable your child to practice adding on a ten-frame.

However, be sure that your child still remembers how to add using his or her fingers.

Make two ten-frames. You will also need 10 red apples and 10 green apples. You may substitute with other objects in two colors.



12 apples in all.

3 more apples to make 15.

- Lay out 5 red apples and 7 green apples. Ask your child to count, either with his or her fingers, or the ten-frames, how many apples there are in all.
- Next, ask your child to use the ten-frames to find out how many more apples are needed to make 20. Vary the numbers.

Conexiones entre

ESCUELA Y CASA

Capítulo 14 Operaciones de números

Estimada familia:

En este capítulo, su hijo aprenderá a combinar conjuntos y revisar el uso de una recta numérica.

Algunas de las destrezas que practicará su hijo son:



- sumar combinando conjuntos
- usar una cuadro de diez para contar hacia adelante hasta 20



Actividad Manzanas y más manzanas

Combinar conjuntos es la forma de suma más básica y por lo tanto, una destreza muy útil que su hijo debe dominar. Al revisar el uso de una cuadro de diez, su hijo podrá practicar sumar en una cuadro de diez. Sin embargo, asegúrese de que su hijo aún recuerda cómo sumar usando sus dedos.

Haga dos cuadros de diez. También necesitará 10 manzanas rojas y 10 manzanas verdes. Puede reemplazar por otros objetos de dos colores diferentes.



12 manzanas en total.

3 manzanas más para tener 15.

- Coloque 5 manzanas rojas y 7 manzanas verdes. Pídale a su hijo que cuente, ya sea con sus dedos con la cuadros de diez, cuántas manzanas hay en total.
- Pídale a su hijo que use la cuadros de diez para averiguar cuántas manzanas más se necesitan para tener 20. Varíe los números.